



УПРАВЛЕНИЕ ФЕДЕРАЛЬНОЙ СЛУЖБЫ  
ГОСУДАРСТВЕННОЙ СТАТИСТИКИ ПО СЕВЕРО-  
КАВКАЗСКОМУ ФЕДЕРАЛЬНОМУ ОКРУГУ

# Промышленное производство Ставропольского края



январь - март 2023 года



ФЕДЕРАЛЬНАЯ СЛУЖБА  
ГОСУДАРСТВЕННОЙ СТАТИСТИКИ

# Промышленное производство Ставропольского края

январь - март 2023 года

- 01 Индекс промышленного производства
- 02 Отгружено товаров, выполнено работ и услуг собственными силами
- 03 Произведено продукции





# ИНДЕКС ПРОМЫШЛЕННОГО ПРОИЗВОДСТВА

ЯНВАРЬ-МАРТ 2023 Г. В % ЯНВАРЮ-МАРТУ 2022 Г.

ИПП

97,9%



97,6%

Обработывающие производства



91,1%

Водоснабжение; водоотведение, организация сбора и утилизации отходов, деятельность по ликвидации загрязнений



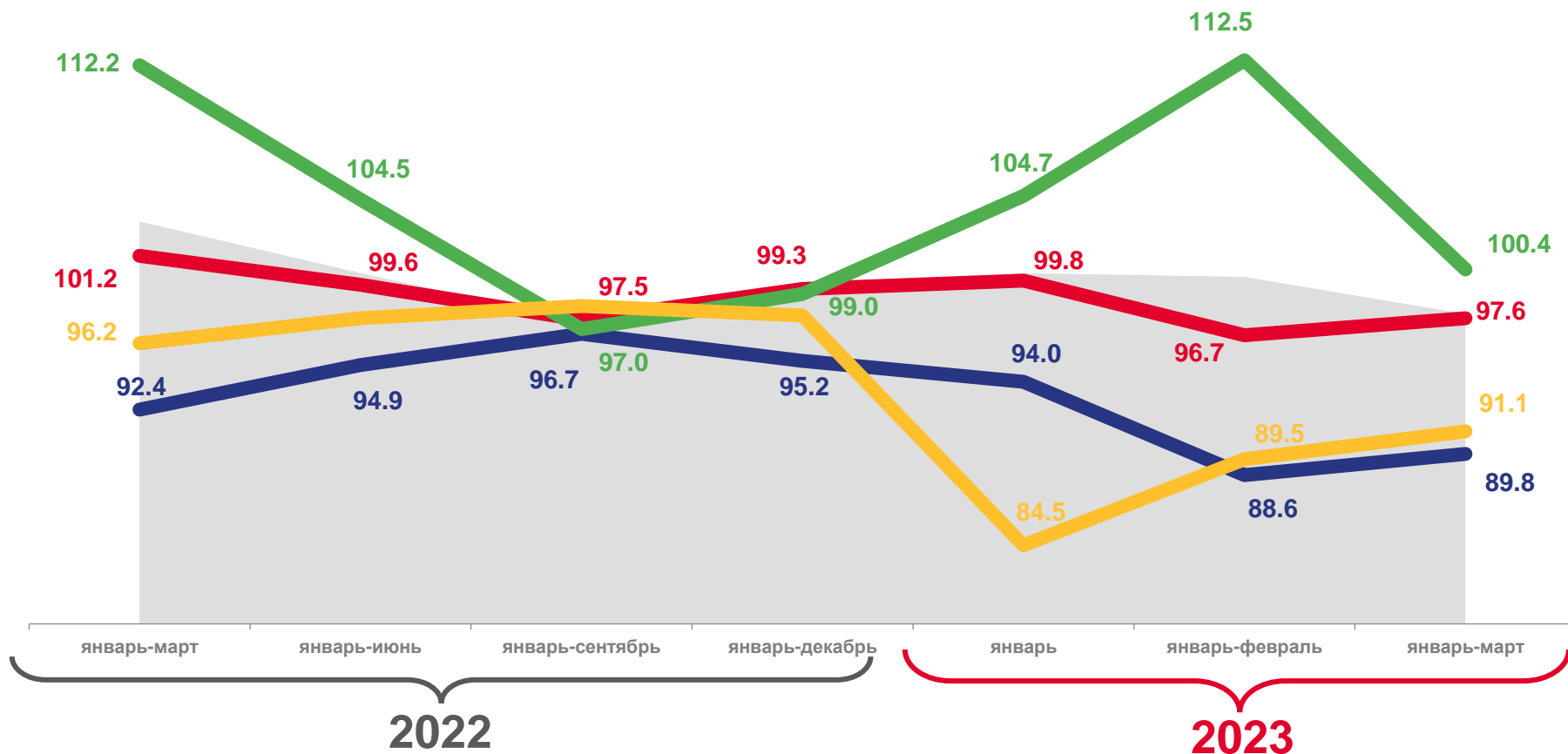
89,8%

Добыча полезных ископаемых



100,4%

Обеспечение электрической энергией, газом и паром; кондиционирование воздуха



Индекс промышленного производства, в % к соответствующему периоду предыдущего года



Добыча полезных ископаемых



Обработывающие производства



Обеспечение электрической энергией, газом и паром; кондиционирование воздуха



Водоснабжение; водоотведение, организация сбора и утилизации отходов, деятельность по ликвидации загрязнений

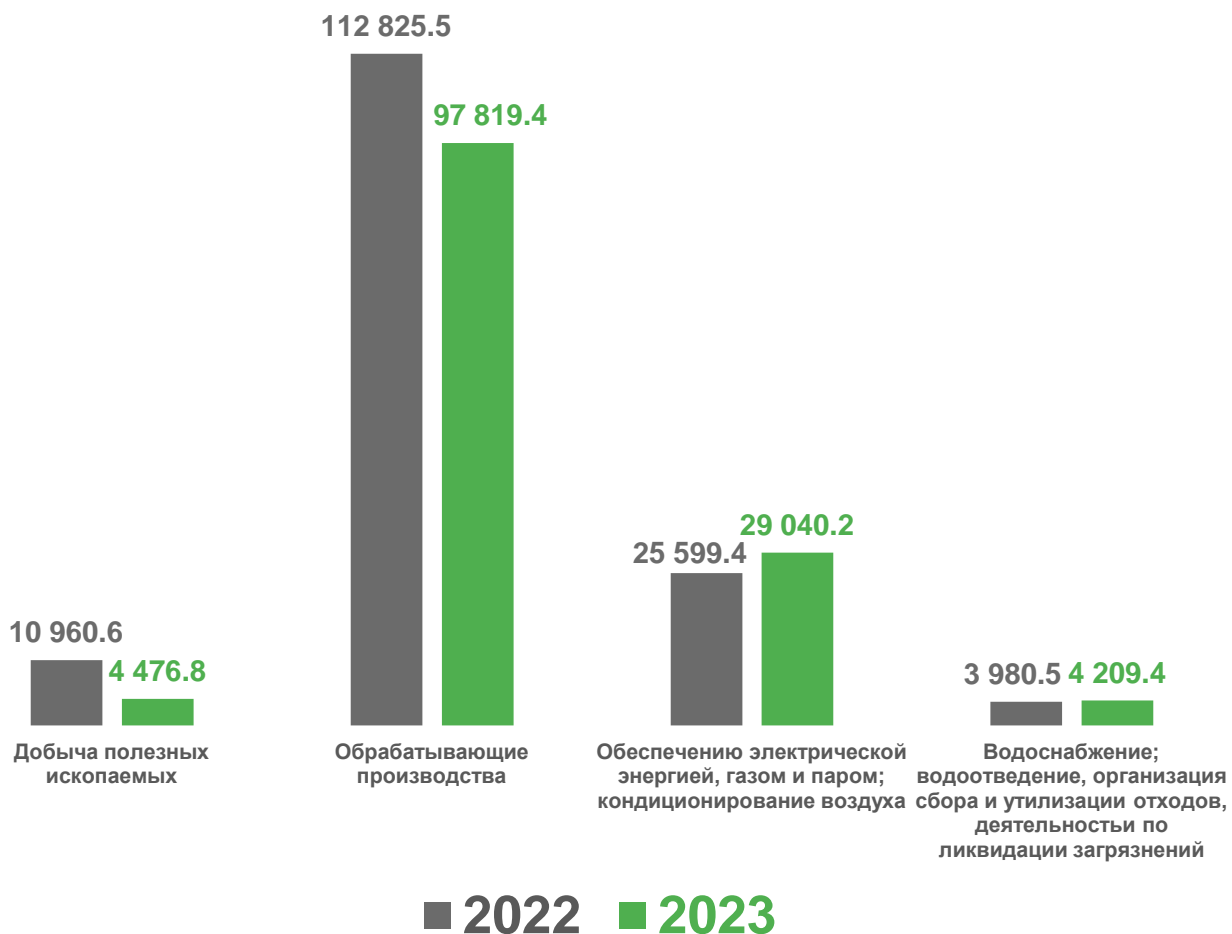




# ОТГРУЖЕНО ТОВАРОВ, ВЫПОЛНЕНО РАБОТ И УСЛУГ СОБСТВЕННЫМИ СИЛАМИ ПО ПРОМЫШЛЕННЫМ ВИДАМ ДЕЯТЕЛЬНОСТИ

ЯНВАРЬ-МАРТ 2023 Г.

В разрезе промышленных видов деятельности



Вес отдельных промышленных видов деятельности в общем объеме отгрузки товаров, работ и услуг



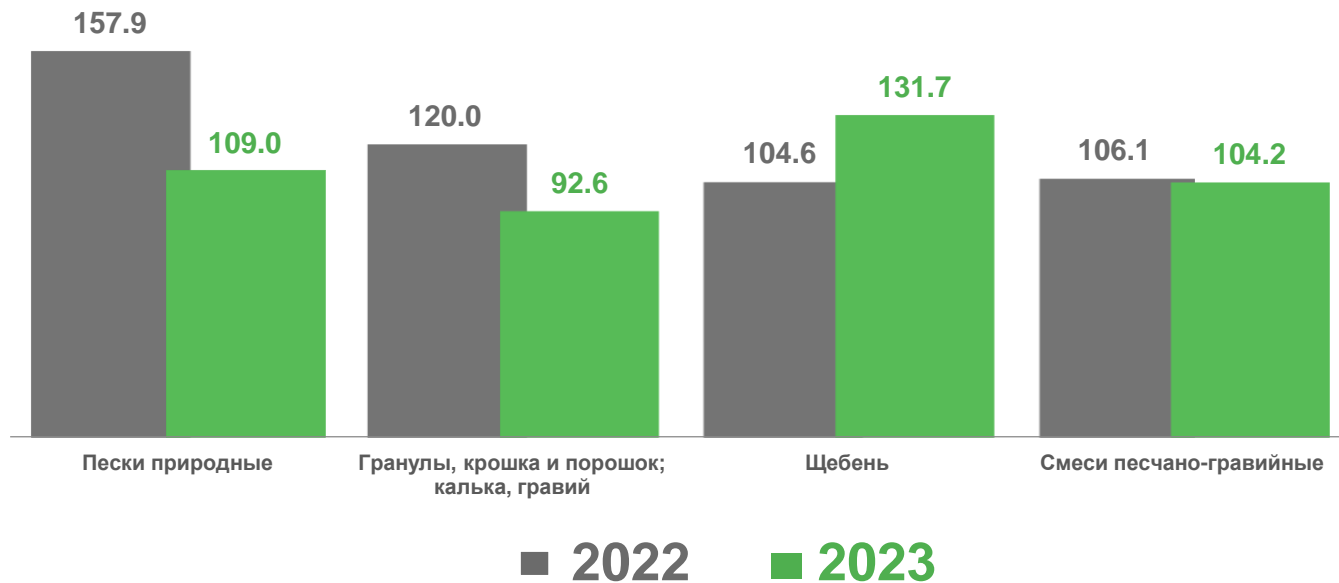


# ДОБЫЧА ПОЛЕЗНЫХ ИСКОПАЕМЫХ

ЯНВАРЬ-МАРТ 2023 Г.

## Изменение производства

отдельных видов продукции к соответствующему периоду предыдущего года, процентов



## Произведено отдельных видов продукции

**237,0** ТЫС. М<sup>3</sup>

Пески природные

**613,6** ТЫС. М<sup>3</sup>

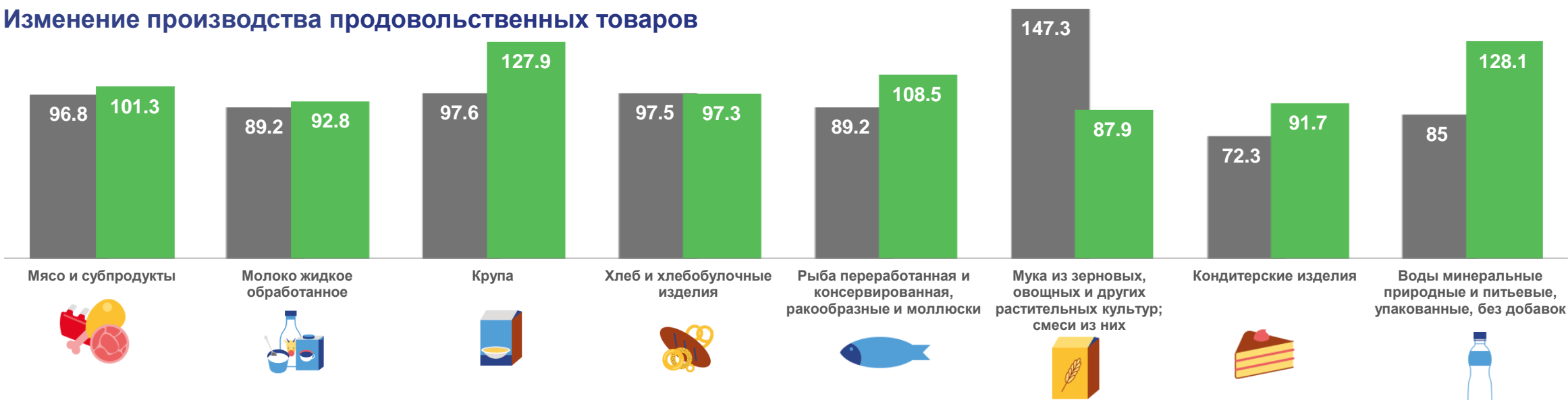
Гранулы, крошка и порошок; галька и гравий



# ОБРАБАТЫВАЮЩИЕ ПРОИЗВОДСТВА

ЯНВАРЬ-МАРТ 2023 Г. В % ЯНВАРЮ-МАРТУ 2022 Г.

## Изменение производства продовольственных товаров

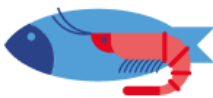


## Изменение производства непродовольственных товаров



# ПРОИЗВОДСТВО МЯСОПРОДУКТОВ И РЫБОПРОДУКТОВ

ЯНВАРЬ-МАРТ 2023 Г., В ТЫС. ТОНН



■ 2022 ■ 2023



Мясо крупного рогатого скота, свинина, баранина, козлятина, конина. Парные, остывшие или охлажденные

1,8



Мясо сельскохозяйственной птицы и прочие продукты убоя, включая консервированные

83,6



Изделия колбасные

2,4



Изделия кулинарные мясные, мясосодержащие и из мяса и субпродуктов птицы охлажденные, замороженные

121,1



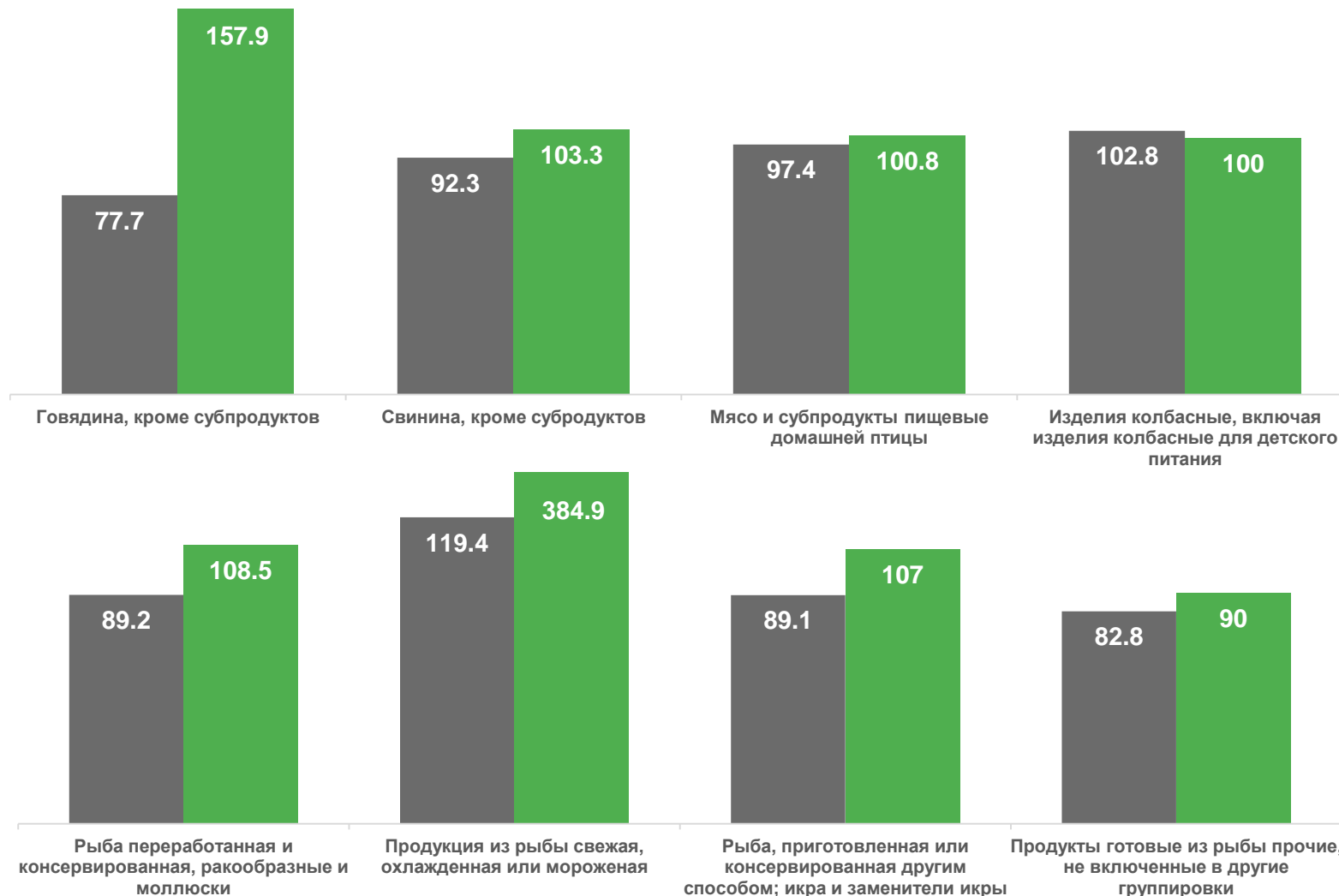
Рыба вяленая, соленая и несоленая или в рассоле

307,0



Рыба, включая филе, копченая

308,2





# ПРОИЗВОДСТВО МОЛОКА И МОЛОЧНЫХ ПРОДУКТОВ

ТЫС. ТОНН



Молоко

27,9



Продукты кисломолочные  
(кроме сметаны)

9,5



Сыры

1,0



Масло сливочное

1,2



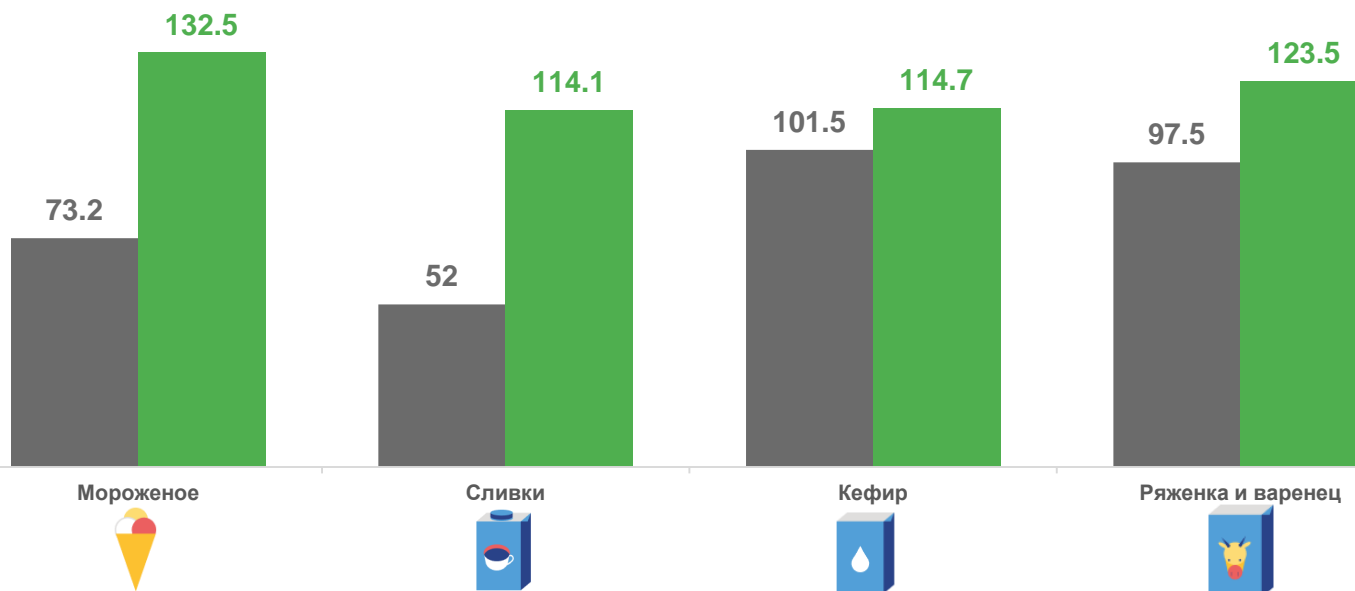
Творог

1,0



Сметана

1,7



**Изменение производства**  
отдельных видов продукции к соответствующему  
периоду предыдущего года, процентов

■ 2022

■ 2023







# ПРОИЗВОДСТВО МУКИ, ХЛЕБОБУЛОЧНЫХ И КОНДИТЕРСКИХ ИЗДЕЛИЙ

ЯНВАРЬ-МАРТ 2023 Г., В ТЫС. ТОНН



## 77,7

Мука пшеничная и пшенично-ржаная



## 23,4

Изделия хлебобулочные недлительного хранения



## 264,1

Изделия мучные кондитерские, торты и пирожные недлительного хранения

## Изменение производства

к соответствующему периоду предыдущего года, процентов

	2022 год	2023 год		2022 год	2023 год
Мука пшеничная хлебопекарная, высшего сорта	144,4	102,5 ▼	Хлеб недлительного хранения	93,7	96,5 ▲
Мука пшеничная хлебопекарная, первого сорта	115,3	72,1 ▼	Булочные изделия недлительного хранения	108,0	91,2 ▼
Мука кукурузная	86,5	80,1 ▼	Изделия хлебобулочные специализированные, в том числе диетические, а также обогащенные микронутриентами	110,1	98,8 ▼
Крупа и мука грубого помола из пшеницы	139,1	80,4 ▼	Полуфабрикаты хлебобулочные охлажденные	123,1	168,8 ▲
Печенье сладкое	87,0	81,2 ▼	Торты и пирожные длительного хранения	44,4	81,0 ▲
Вафли и облатки вафельные	72,7	294,7 ▲	Пирог, пирожки, пончики длительного хранения	100,0	99,9 ▼





# ПРОИЗВОДСТВО НАПИТКОВ

ЯНВАРЬ-МАРТ 2023 Г.



**652,5** тыс. дкл

Пиво, кроме отходов пивоварения

**283,3** млн полулитров



Воды минеральные природные, воды питьевые упакованные, не содержащие сахара, подсластителей, ароматизаторов и других пищевых веществ



**3 034,7** тыс. дкл

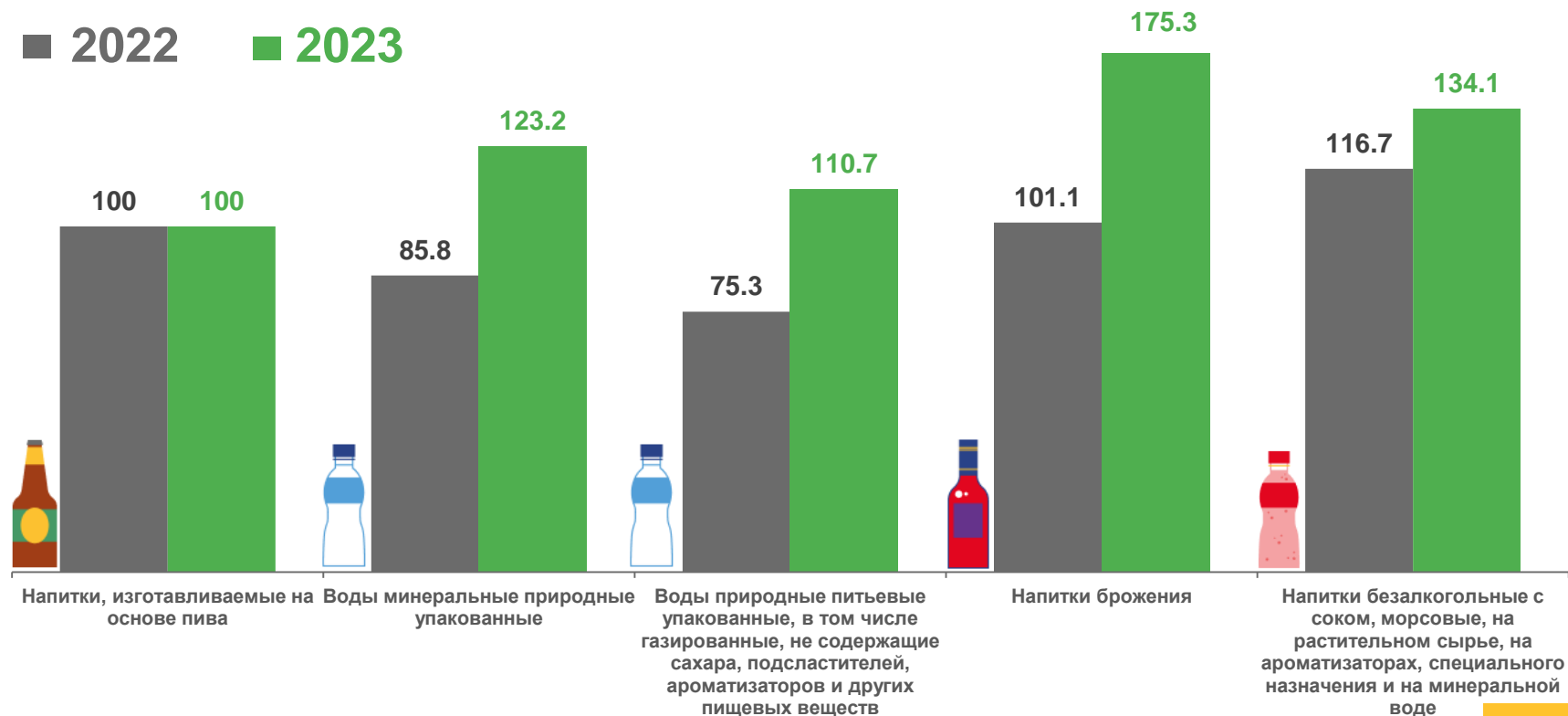
Напитки безалкогольные прочие

## Изменение производства

к соответствующему периоду предыдущего года, процентов

■ 2022

■ 2023



# ПРОИЗВОДСТВО СТРОИТЕЛЬНЫХ МАТЕРИАЛОВ



## Произведено с начала года

# 99,0

Блоки и прочие изделия сборные строительные для зданий и сооружений из цемента, бетона или искусственного камня, тыс. м<sup>3</sup>

# 165,2

Бетон, готовый для заливки, тыс. м<sup>3</sup>

# 118,1

Плиты из цемента, бетона или искусственного камня, тыс. м<sup>3</sup>

# 134,5

Стеклопакеты, тыс. м<sup>2</sup>

## Изменение производства

к соответствующему периоду предыдущего года, процентов

	2022 год	2023 год	
Стеклопакеты	139,6	118,1	▼
Плиты из цемента, бетона или искусственного камня	136,0	117,7	▼
Кирпич строительный (включая камни) из цемента, бетона или искусственного камня	91,9	42,6	▼
Бетон, готовый для заливки	123,8	113,6	▼

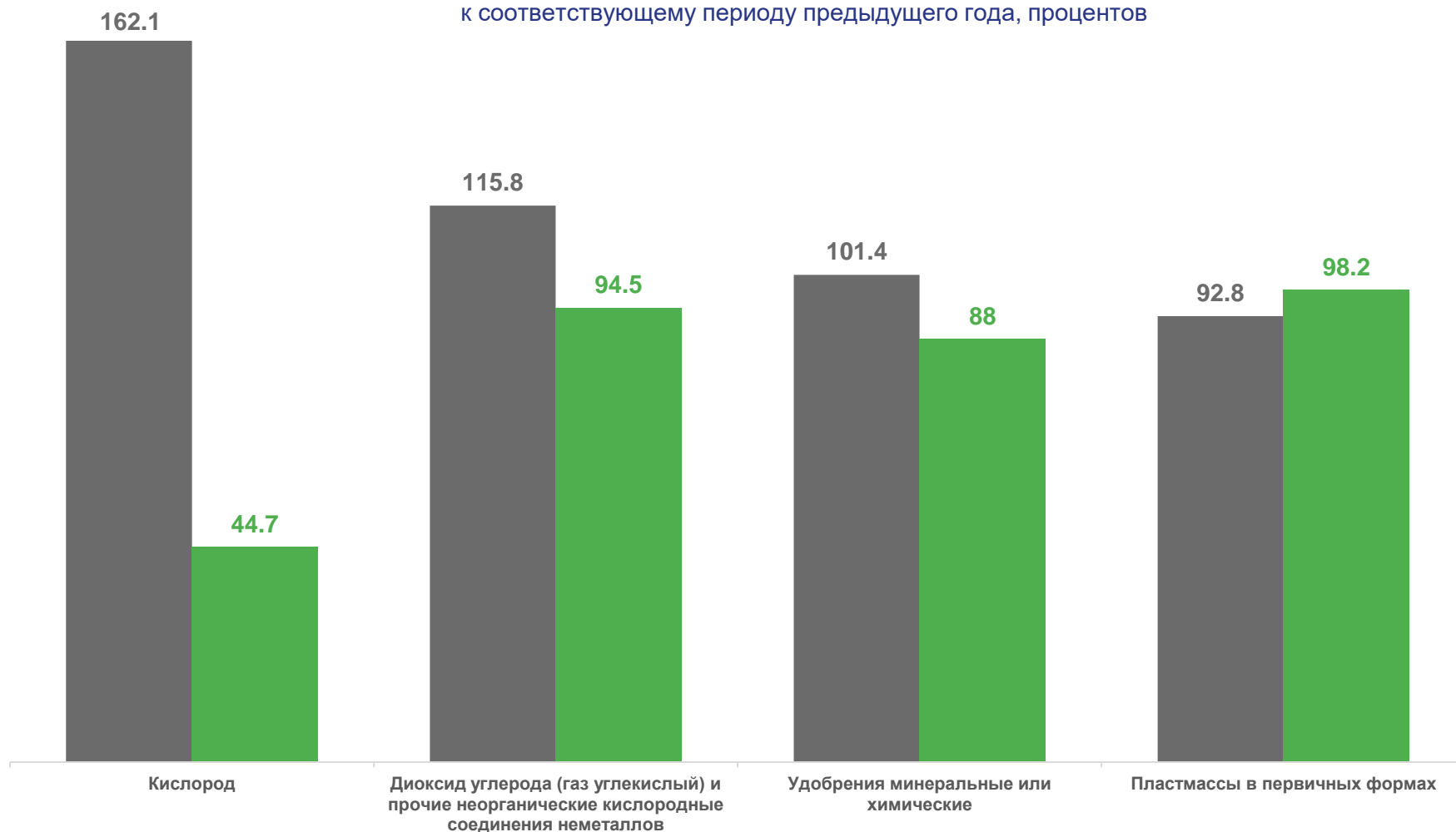




# ПРОИЗВОДСТВО ХИМИЧЕСКИХ ВЕЩЕСТВ И ХИМИЧЕСКИХ ПРОДУКТОВ

## Изменение производства

к соответствующему периоду предыдущего года, процентов



Произведено с начала года

# 1 239,3

ТЫС. М<sup>3</sup>

Кислород

■ 2022

■ 2023





# ОБЕСПЕЧЕНИЕ ЭЛЕКТРИЧЕСКОЙ ЭНЕРГИЕЙ, ГАЗОМ И ПАРОМ; КОНДИЦИОНИРОВАНИЕ ВОЗДУХА

ЯНВАРЬ-МАРТ 2023 Г.

Произведено с начала года



**4 012,5** млн кВт-ч

Электроэнергия

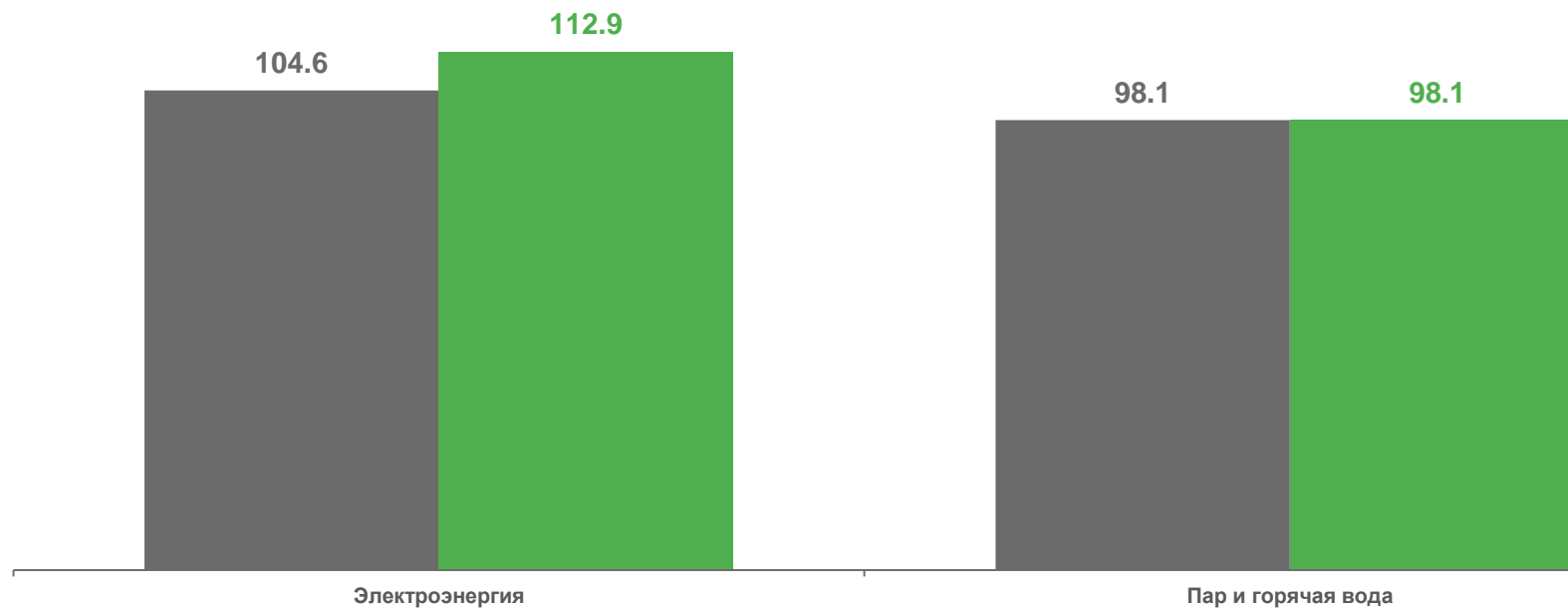


**2 638,9** тыс. Гкал

Пар и горячая вода

## Изменение производства

к соответствующему периоду предыдущего года, процентов



Электроэнергия



■ 2022

■ 2023

Пар и горячая вода





# ВОДОСНАБЖЕНИЕ; ВОДООТВЕДЕНИЕ, ОРГАНИЗАЦИЯ СБОРА И УТИЛИЗАЦИИ ОТХОДОВ, ДЕЯТЕЛЬНОСТЬ ПО ЛИКВИДАЦИИ ЗАГРЯЗНЕНИЙ

ЯНВАРЬ-МАРТ 2023 Г.

## Изменение отгрузки

отдельных видов продукции к соответствующему периоду предыдущего года, процентов

